

Link do produktu: <https://www.kreatywnywiat.pl/folder-do-embossingu-ramka-z-gołębiami-a4-3605-006-p-9542.html>



Folder do embossingu - Ramka z gołębiami, A4 [3605-006]

Cena	36,44 zł
Dostępność	Aktualnie niedostępny - oczekiwana dostawa
Numer katalogowy	3605-006
Kod producenta	3605-006
Producent	Vaessen Creative
Opis	Folder tekstura - Ramka z gołębiami
Wymiary	A4
Cena dotyczy	1 szt.
Ilość szt. w opakowaniu	1 folder

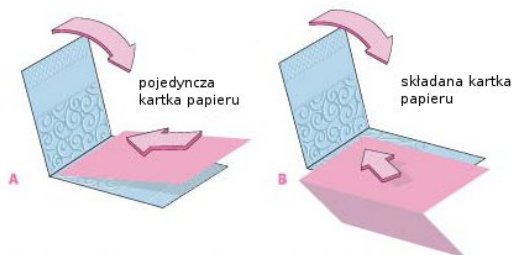
Opis produktu

Informacje szczegółowe o produkcie: Folder do embossingu - Ramka z gołębiami, A4

- wielkość motywu 19,5 x 29,5 cm
- materiał plastik
- producent Darice
- do papieru, folii aluminiowej, kartonu
- bardzo łatwy w użyciu
- tylko do maszynek formatu A4 jak Big Shot Plus

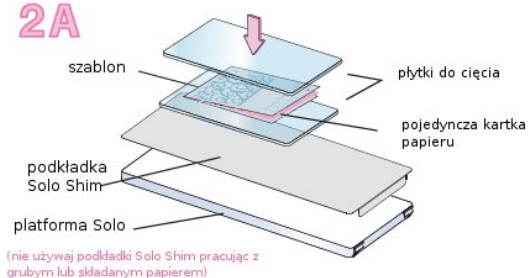
Użycie szablonów Textured Impressions, Texture Fades, Simple Impressions Embossing Folders i Embossilits Die

1



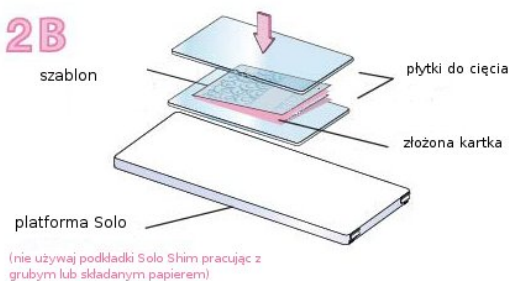
Otwórz szablon i włóż do niego kartkę papieru, bądź inny materiał do embossingu i zamknij jak książkę.

2A



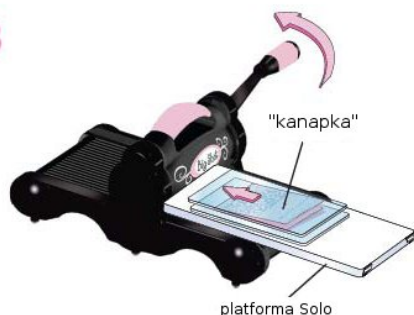
Umieść szablon z papierem pomiędzy dwie przezroczyste płytki do cięcia, tworząc „kanapkę”.

2B



Umieść gotową „kanapkę” na platformie Solo i podkładce Solo Shim. Pamiętaj! - jeżeli użyjesz składanej kartki papieru, bądź innego grubszego materiału, nie stosuj wówczas podkładki Solo Shim.

3



Przygotowaną „kanapkę” połóż na płycie urządzenia i wsuń ją z wycuciem w szczelinę przepustową z rolkami. Gdy poczujesz opór zacznij obracać rączką w jedną stronę, tak by cała „kanapka” z platformą przeszły przez urządzenie.

